

**TURISTIČKA ZAJEDNICA OPĆINE SV.FILIP I JAKOV**

**STATISTIČKI IZVJEŠTAJ  
TURISTIČKOG UREDA**

**O REZULTATIMA TURISTIČKE SEZONE 2014**

**SV.FILIP I JAKOV, Listopad 2014**

## TURISTIČKI PROMET OSTVAREN 2014 GODINI

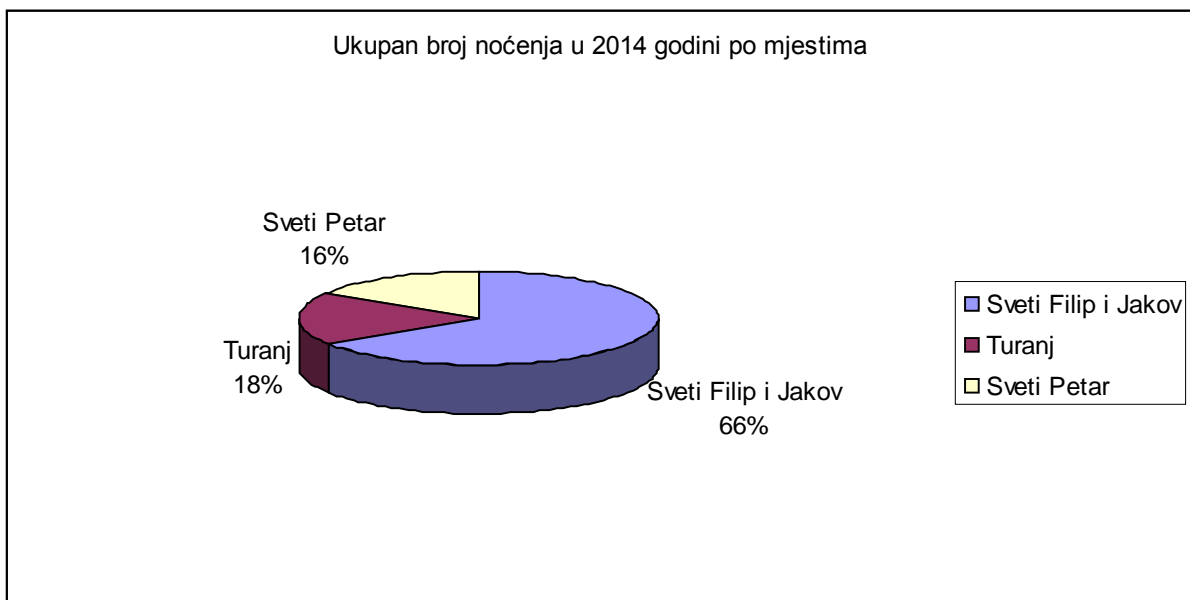
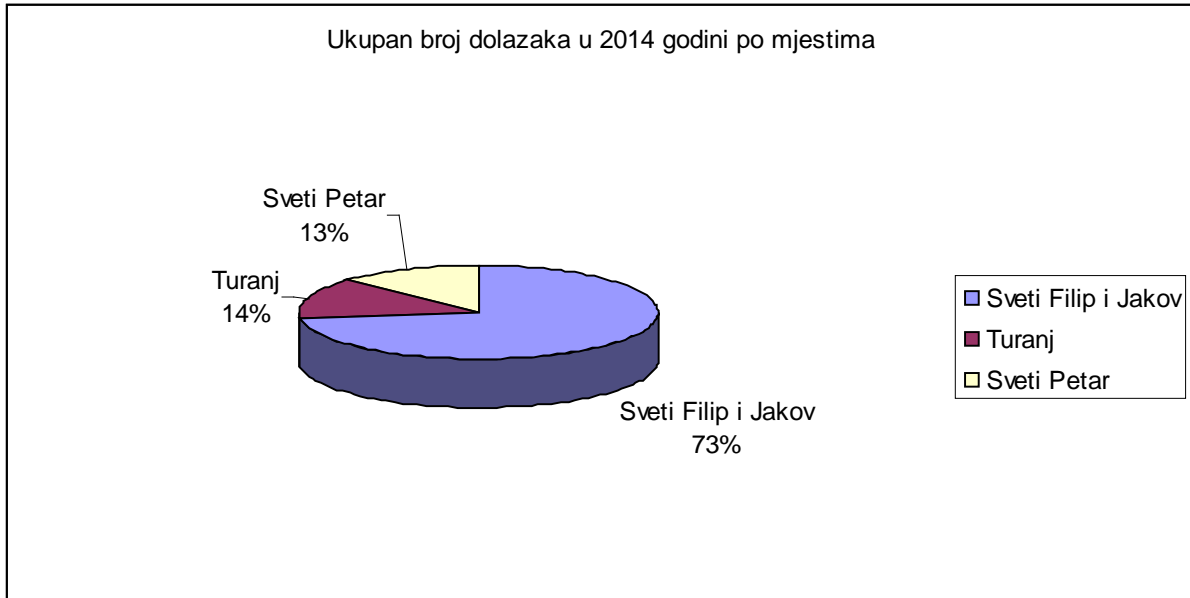
## DOLAZAK

VRSTA OBJEKTA	DOMAĆI	INDEKS 2013/14	STRANI	INDEKS 2013/14	UKUPNO	INDEKS 2013/14
Privatni smještaj	3 543	104	18 927	101	22 470	102
AK Đardin	1 676	83	4 342	97	6 018	93
Ost.Kampovi	147	94	4 946	110	5 093	110
<b>Ukupno kampovi</b>	<b>1 823</b>	<b>84</b>	<b>9 288</b>	<b>104</b>	<b>11 111</b>	<b>100</b>
Villa Donat	595	103	2 627	101	3 222	101
H.Mare Nostrum	35	100	348	83	383	84
ATN Croatia	633	85	8 960	127	9 593	123
TN Margarita Maris	3 053	101	572	96	3 625	101
<b>Ukupno App.naselja</b>	<b>4 316</b>	<b>99</b>	<b>12 507</b>	<b>117</b>	<b>16 823</b>	<b>112</b>
Odmarališta	97	10	283	104	380	31
Vikend kuće	1 101	140	526	116	1 627	131
<b>UKUPNO</b>	<b>10 880</b>	<b>93</b>	<b>41 531</b>	<b>106</b>	<b>52 411</b>	<b>103</b>
Ukupno bez vikendica	9 779	90	41 005	106	50 784	102
SV.FILIP I JAKOV	9152	86	29 085	109	38 237	104
TURANJ	1 225	100	6 158	95	7 383	95
SV.PETAR	503	81	6 288	109	6 791	106
<b>SVEUKUPNO</b>	<b>10 880</b>	<b>87</b>	<b>41 531</b>	<b>106</b>	<b>52 411</b>	<b>103</b>

## NOĆENJA

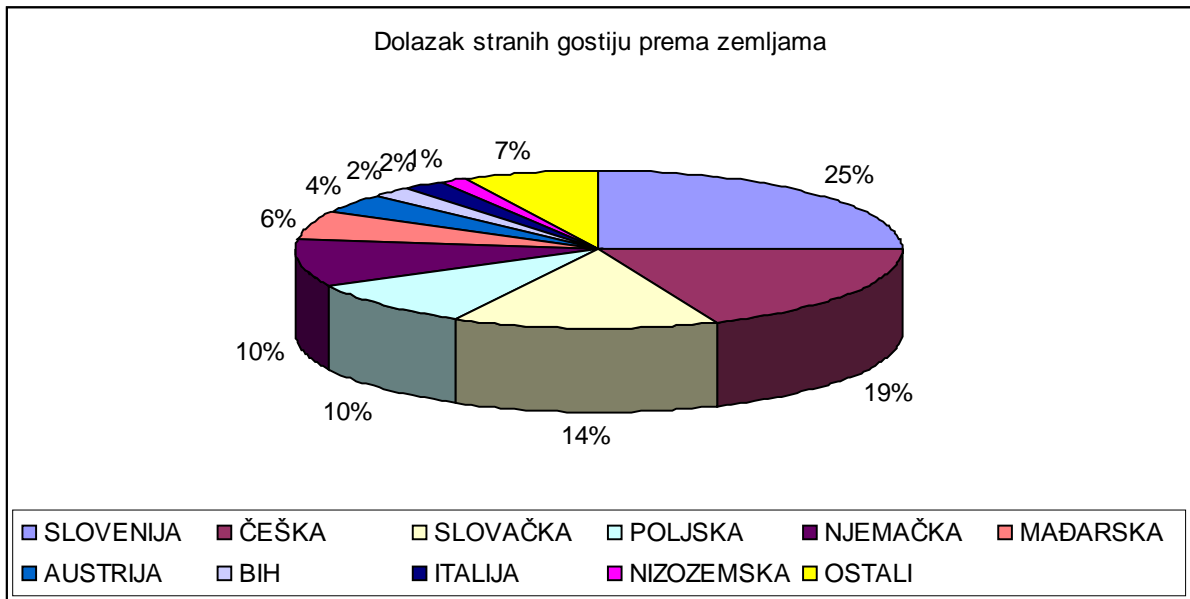
VRSTA OBJEKTA	DOMAĆI	INDEKS 2013/14	STRANI	INDEKS 2013/14	UKUPNO	INDEKS 2013/14
Privatni smještaj	27 470	98	163 921	97	191 368	97
AK Đardin	20 215	90	31 413	104	51 628	98
Ost.Kampovi	2 103	67	57 098	109	59 201	107
Ukupno kampovi	22 318	87	88 511	107	110 829	102
Villa Donat	3 639	102	11 278	94	14 917	95
H. Mare Nostrum	105	92	1 125	79	1 230	80
ATN Croatia	3 485	81	47 120	112	50 605	109
TN Margarita Maris	17 756	100	4 150	98	21 906	100
Ukupno App.naselja	24 985	97	63 673	106	88 658	104
Odmarališta	712	9	2 573	103	3 285	31
Vikend kuće	18 189	148	6 730	119	24 919	139
<b>UKUPNO</b>	<b>93 618</b>	<b>94</b>	<b>325 441</b>	<b>102</b>	<b>419 059</b>	<b>100</b>
Ukupno bez vikendica	75 462	86	318 678	102	394 140	98
SV.FILIP I JAKOV	73 951	93	201 594	104	275 545	101
TURANJ	14 917	100	60 308	82	75 225	85
SV.PETAR	4 750	80	63 539	121	68 289	117
<b>SVEUKUPNO</b>	<b>93 618</b>	<b>94</b>	<b>325 441</b>	<b>102</b>	<b>419 059</b>	<b>100</b>

## GRAFIČKI PRIKAZ UKUPNOG BROJA DOLAZAKA I NOĆENJA PO NASELJIMA U 2014 GODINI



**STRANI TURISTI PREMA ZEMLJAMA  
ZA SEZONU 2014**

	POSJET.	NOĆ.	%POSJET	%NOĆ	INDEKS 13/14	
					POSJ.	NOĆ.
1. SLOVENIJA	10 407	91 668	25.06	28.17	109	110
2. ČEŠKA	7 762	59 451	18.69	18.27	92	90
3. SLOVAČKA	5 807	39 883	13.98	12.26	109	99
4. POLJSKA	4 106	26 463	9.89	8.13	132	118
5. NJEMAČKA	4 032	43 508	9.71	13.37	111	107
6. MAĐARSKA	2 331	15 742	5.63	4.84	96	93
7. AUSTRIJA	1 681	15 244	4.05	4.68	92	92
8. BIH	951	6 822	2.29	2.10	109	119
9. ITALIJA	913	5 025	2.20	1.54	145	120
10. NIZOZEMSKA	567	6 490	1.37	1.99	100	104
11. OSTALI	2 974	15 145	7.16	4.65	110	91
<b>UKUPNO</b>	<b>41 531</b>	<b>325 441</b>	<b>100</b>	<b>100</b>	<b>106</b>	<b>102</b>



**BROJ TURISTA I NOĆENJA PREMA  
SMJEŠTAJNIM KAPACITETIMA**

	DOMAĆI		STRANI		UKUPNO		%	
	POSJ.	NOĆ.	POSJ.	NOĆ.	POSJ.	NOĆ.	POSJ.	NOĆ.
PRIVAT.SMJEŠT.	3 543	27 447	18 927	163921	22 470	191 368	42.87	45.66
KAMPOVI	1 823	22 318	9 288	88 511	11 111	110 829	21.20	26.44
APP NAS.I HOT.	4 316	24 985	12 507	63 673	16 823	88 658	32.10	21.15
ODMARALIŠTA	97	712	283	2 573	380	3 285	0.73	0.78
UKUPNO	9 779	75 462	41 005	318678	50 784	394 140	96.90	94.05
VIKEND KUĆE	1 101	18 189	526	6 730	1 627	24 919	3.10	5.95
<b>SVEUKUPNO</b>	<b>10 880</b>	<b>93 651</b>	<b>41 531</b>	<b>325408</b>	<b>52 411</b>	<b>419 059</b>	<b>100</b>	<b>100</b>

**GRAFIČKI PRIKAZ BROJA DOLAZAKA I NOĆENJA PREMA  
SMJEŠTAJNIM KAPACITETIMA**

